

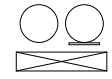





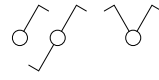






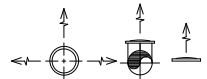
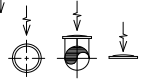



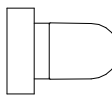

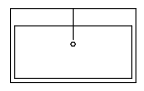





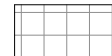






Codeverklaring, montage hoogtes

CM	Combi oven / magnetron, vl+100mm
CO2	CO2-opnemer, vl+1500mm
FTU	Fiber termination unit (aansluitpunt glasvezel)
HD	Handdoekradiator, , vl+500mm
HWK	Heet water kraan, vl+100mm
KK	Koelkast, vl+100mm
KT	Kooktoestel, vl+100mm
MV	Mechanische ventilatie
RK	Recirculatiekap, vl+2250mm
RM	Rookmelder
R/Z	Raambediening / Zonwering
TH	Thermostaat, vl+1500mm
TV	Televisieaansluiting, vl+300mm
VERL	LED verlichting keuken, vl+1750mm
VV	Vloerverwarming verdeler, vl+700mm
VW	Vaatwasser, vl+100mm
WD	Wasdroger, vl+1050mm
WM	Wasmachine, vl+1050mm
WU	Warmte-unit, vl+600mm
- Wandcontactdozen en aansluitpunten algemeen, vl+300mm.	
- Schakelaars, vl+1050mm	
- Wandcontactdozen boven aanrecht en wastafel, vl+1200mm.	
- Aansluitpunt wandverlichtingsarmatuur, vl+1800mm	
- Wandcontactdozen recirculatiekap en keukenmeubel, vl+2250mm.	
- Videophone en beldrukker, vl+1500mm	

MK	Meterkast
WMK	Warme meterkast
pb	Plantenbak
ps	Privacyscherm

Renvooi

	Videophone
	Centraal aardpunt
	LED verlichtingsarmatuur
	Aansluitpunt (onbedraad)
	Aansluitpunt (bedraad)
	Aansluitpunt 230V~ t.b.v. lichtpunt
	Centraaldoos (licht aansluitpunt)
	Optische rookmelder
	Enkelpolige, wissel of serie schakelaar
	Pulscontact schakelaar t.b.v. CERA met indicatie LED lampje
	Bel drukknop
	Verdeelkast t.b.v. licht en kracht installatie
	Enkelvoudige, dubbele wandcontactdoos
	PERILEX (2x16A) kookgroep
	Wandcontactdoos t.b.v. Telecommunicatie
	Toevoerrozet (Indicatief)
	Afzuigrozet (Indicatief)
	Elektrische handdoekradiator
	Passief infrarood bewegingsmelder
	Gevelkom, buitenkraan
	Vrijhangend toilet
	Fonteinje
	Wastafel
	Dubbele wastafel

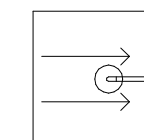
	Keramisch tegelwerk
	Houten vlonders
	Betonnen terrastegels
	Betonnen terrastegels
	Erfgrens
	Constructieve sparing
	Verlaagde delen onder bovenliggende vloer/dak
	Windscherm (dakterrassen) 1,8 m hoog t.o.v. bovenkant terras
	Woningentree
DL	Dakluik



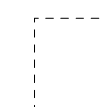
Opstelplaats keuken



Ligbad optioneel
indicatief ingetekend



Douche, afmeting zie
plattegrond
afschot 900mm



Opstelplaats
wasmachine / droger

Disclaimer

De aangegeven maten zijn circa-maten en hier kunnen derhalve geen rechten aan worden ontleend. Deze tekening is niet geschikt voor opdrachten aan derden door koper(s), omdat er tijdens de bouw veranderingen voordoen die kunnen leiden tot maatverschillen. De positie van luchttoevoerrozetten, rookmelders, luchtafvoerrozetten en plafondlichtpunten is indicatief. Deze positie kan tijdens de bouw nog (beperkt) wijzigen. Gestippelde inrichting is optioneel, met uitzondering van de trap.

Algemeen

Het project *Knightsbridge* is een woongebouw in het gebied Hyde Park te Hoofddorp. Het gebouw betreft 406 woningen, verdeeld over 6 deelgebouwen met een hoogte variërend van 7 tot 14 bouwlagen. Onder het gebouw bevindt zich een parkeergarage met 192 parkeerplaatsen en technische ruimten.

Note

- Keukens zijn volgens brochure keukenleverancier.
- In alle verblijfsruimten worden luchttoevoerrozetten toegepast.
- In de badkamer, nabij de keuken, in het toilet en in de installatiekast worden luchtafvoerrozetten toegepast.

Onderwerp
08_Contracttekening
Architect
Team V Architectuur
Status
Definitief

Datum
18-05-2022
Papier formaat
A3

Tekeningnummer
08_001

PARK
HYDE

A new hub
for living & leisure